

DENTAL EXPERIENCE S.A.S
NIT. 901.690.662-3
ESTADO DE SITUACIÓN FINANCIERA
AÑOS TERMINADOS AL 31 DE DICIEMBRE DE 2025 Y 2024.
(Valores expresados en pesos Colombianos)

ACTIVO.	NOTA	2025	2024
Corriente:			
Efectivo y Equivalente al Efectivo	5.1	23.329.099	36.731.341
Cuentas Comerciales por Cobrar y Otras Cuentas por Cobrar	5.2	19.799.787	4.420.000
Activo por Impuestos Corrientes	5.3	31.454.000	19.031.706
Total Activo Corriente		<u>74.582.886</u>	<u>60.183.047</u>
No Corriente:			
Intangibles	5.4	92.445.930	111.915.706
Propiedades, Planta y Equipo	5.5	123.317.906	124.009.497
Total Activo No Corriente		<u>215.763.836</u>	<u>235.925.203</u>
TOTAL ACTIVO.		<u>\$290.346.722</u>	<u>\$ 296.108.250</u>
PASIVO.			
Corriente			
Beneficios a Empleados	5.6	32.941.796	52.366.833
Cuentas comerciales por pagar y otras cuentas por pagar	5.7	84.028.916	117.186.099
Pasivo por Impuestos Corrientes	5.9	14.037.000	7.953.000
Total Pasivo Corriente		<u>131.007.712</u>	<u>177.505.932</u>
No Corriente			
Cuentas comerciales por pagar y otras cuentas por pagar	5.8	13.969.019	52.020.251
Total Pasivo No Corriente		<u>13.969.019</u>	<u>52.020.251</u>
TOTAL PASIVO.		<u>\$144.976.731</u>	<u>\$ 229.526.183</u>
PATRIMONIO.			
Capital Emitido	5.10	160.000.000	105.000.000
Ganancias Acumuladas		(38.417.933)	(6.435.000)
Ganancias del Ejercicio		23.787.924	(31.982.933)
Otras Reservas		-	-
TOTAL PATRIMONIO.		<u>\$145.369.991</u>	<u>\$ 66.582.067</u>
TOTAL PASIVO Y PATRIMONIO.		<u>\$290.346.722</u>	<u>\$ 296.108.250</u>

Las notas adjuntas son parte integral de estos estados financieros.



SONIA JACKELINE OSORIO MEZA
Representante Legal
(Ver certificación adjunta)



ANIBAL ALVIS LEAL
Contador Público T. P. 284.408-T
(Ver certificación adjunta)



DANIEL RIVERA GONZÁLEZ
Revisor Fiscal T.P. 121.734-T
(Ver dictamen adjunto)


DENTAL EXPERIENCE S.A.S
NIT. 901.690.662-3
ESTADO DE RESULTADO Y OTRO RESULTADO INTEGRAL
AÑOS TERMINADOS AL 31 DE DICIEMBRE DE 2025 Y 2024.
(Valores expresados en pesos Colombianos)

	NOTA	2025	2024
Ingresos de Actividades Ordinarias	5.11	1.535.970.328	714.355.000
Costo de Operación y Mano de Obra	5.12	786.199.131	244.981.000
Ganancia Bruta		<u>749.771.197</u>	<u>469.374.000</u>
Otros Ingresos	5.13	2.265	1.633.000
Gastos de Administración	5.14	495.736.269	417.035.933
Gastos de Ventas	5.15	165.637.836	44.940.000
Otros Costos	5.16	8.355.662	-
Ganancia por Actividades de Operación		<u>80.043.695</u>	<u>9.031.067</u>
Ingresos Financieros	5.17	15.485	-
Costos Financieros	5.18	37.532.256	41.014.000
Ganancia antes de Impuestos		<u>42.526.924</u>	<u>- 31.982.933</u>
Costos por Impuestos a la Ganancia	5.19	<u>18.739.000</u>	<u>-</u>
Ganancia Neta		<u>\$ 23.787.924</u>	<u>-\$ 31.982.933</u>
Ganancia de Inversiones en Instrumentos de Patrimonio		-	-
Ganancia por Revaluación		-	-
Participación de ORI en Operaciones Conjuntas		-	-
Componentes que no clasifican en Resultado de Periodo		<u>-</u>	<u>-</u>
Ganancia por Diferencias de Cambio de Conversión		-	-
Componentes que Reclasificarán en Resultado de Periodo		<u>-</u>	<u>-</u>
Total Otro Resultado Integral		<u>\$ -</u>	<u>\$ -</u>
Resultado Integral Total		<u>\$ 23.787.924</u>	<u>-\$ 31.982.933</u>


Las notas adjuntas son parte integral de estos estados financieros.



SONIA JACKELINE OSORIO MEZA
Representante Legal
(Ver certificación adjunta)


ANIBAL ALVIS LEAL

Contador Público T. P. 284.408-T
(Ver certificación adjunta)

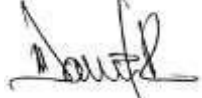

DANIEL RIVERA GONZÁLEZ
Revisor Fiscal T.P. 121.734-T
(Ver dictamen adjunto)

DENTAL EXPERIENCE S.A.S
NIT. 901.690.662-3
ESTADO DE CAMBIOS EN EL PATRIMONIO
AÑOS TERMINADOS AL 31 DE DICIEMBRE DE 2025 Y 2024.
(Valores expresados en pesos Colombianos)

	Capital Emitido	Ganancias Acumuladas	Ganancias del Ejercicio	Otras Reservas	Total Patrimonio
Saldo a 01 de enero 2024.	105.000.000	- 6.435.000	-	-	98.565.000
Corrección de un error de periodo anterior.	-	-	-	-	-
Cambios en políticas contables.	-	-	-	-	-
Saldo reexpresado a 01 de enero de 2024.	105.000.000	- 6.435.000	-	-	98.565.000
Resultado del ejercicio.	-	-	(31.982.933)	-	(31.982.933)
Otro resultado integral del ejercicio.	-	-	-	-	-
Aportaciones de accionistas.	-	-	-	-	-
Dividendos decretados a accionistas.	-	-	-	-	-
Saldo a 31 de diciembre de 2024.	\$ 105.000.000	-\$ 6.435.000	\$ 31.982.933	\$ -	\$ 66.582.067
Saldo a 1° de enero 2025	105.000.000	- 6.435.000	- 31.982.933	-	66.582.067
Corrección de un error de periodo anterior	-	-	-	-	-
Cambios en políticas contables	-	-	-	-	-
Saldo reexpresado a 1° de enero de 2025	105.000.000	- 38.417.933	- 31.982.933	-	66.582.067
Resultado del ejercicio	-	-	23.787.924	-	23.787.924
Otro resultado integral del ejercicio	-	-	-	-	-
Traslado del resultado anterior	-	- 31.982.933	31.982.933	-	-
Aportaciones de accionistas.	55.000.000	-	-	-	55.000.000
Dividendos decretados a accionistas	-	-	-	-	-
Saldo a 31 de Diciembre de 2025	\$ 160.000.000	-\$ 70.400.866	\$ 23.787.924	\$ -	\$ 145.369.991

Sonia J. Osorio M.
SONIA JACKELINE OSORIO MEZA
Representante Legal
(Ver certificación adjunta)


ANIBAL ALVIS LEAL
Contador Público T. P. 284.408-T
(Ver certificación adjunta)


DANIEL RIVERA GONZÁLEZ
Revisor Fiscal T.P. 121.734-T
(Ver dictamen adjunto)

DENTAL EXPERIENCE S.A.S
NIT. 901.690.662-3
ESTADO DE FLUJOS DE EFECTIVO
DEL 01 DE ENERO 2025 AL 31 DICIEMBRE 2025
(Valores expresados en pesos Colombianos)

Flujos de efectivo por actividades de operación:

Ganancia del año	23.787.924
Ajustes por ingresos y gastos que no requirieron uso de efectivo:	
Ingresos por Método de Participación	-
Costos y gastos por depreciación	37.272.247
Otro Resultado Integral	-
Cambios en el capital de trabajo:	
Disminucion de cuentas comerciales por cobrar y otras cuentas por cobrar	- 15.379.787
Aumento del activo por impuestos corrientes	- 12.422.294
Aumento de pasivos de corto plazo	- 46.498.220
Efectivo neto proveniente de actividades de operación	- 13.240.130

Flujos de efectivo por actividades de inversión:

Pagos por compra de Inventario	55.000.000
Pagos por compra de propiedades, planta y equipos	- 13.697.880
Disminucion Intangibles	- 3.413.000
Efectivo proveniente de actividades de inversión	- 37.889.120

Flujos de efectivo por actividades de financiación:

Aumento de pasivos de largo plazo	- 38.051.232
Efectivo proveniente de actividades de financiación	- 38.051.232

Efectivo y equivalentes al efectivo:

Disminución del efectivo	- 13.402.242
Efectivo al 01 enero de 2025.	36.731.341
Efectivo al 31 de Diciembre de 2025.	\$ 23.329.099



ANIBAL ALVIS LEAL
Contador Público T. P. 284.408-T
(Ver certificación adjunta)



SONIA JACKELINE OSORIO MEZA
Representante Legal
(Ver certificación adjunta)



DANIEL RIVERA GONZÁLEZ
Revisor Fiscal T.P. 121.734-T
(Ver dictamen adjunto)